

Jullie wedstrijd op de kalender plaatsen

Ga naar www.mijnknhs.nl en klik op Mijn Organisatie Mijn Wedstrijden



Via **Nieuwe wedstrijd** kan de aanvraag gedaan worden.

Volg de 5 stappen om de aanvraag in te dienen.

Stap1: Evenementnaam (let op dat de evenementnaam niet meer dan 15 tekens aaneengesloten heeft)

Begin en einddatum vermelden van de wedstrijd

Stap 2:

Zoek de accommodatie op door middel van het uitklaplijstje

Stap 3:

Kies de juiste categorie en wedstrijdgegevens

The screenshot shows the 'Kenmerken' step of the registration process. The navigation bar includes 'HOME', 'TERUG NAAR LEDENPORTAAL', 'MIJN ORGANISATIE', 'MIJN WEDSTRIJDEN', and 'MIJN FINANCIËN(1)'. Below the navigation bar, there are links for 'mijn wedstrijden', 'overzicht inschrijvingen', 'beheer inschrijvingen', and 'mijn saldo'. The main content area has five tabs: '1 evenement', '2 contact en locatie', '3 kenmerken' (highlighted in red), '4 opmerkingen', and '5 planning'. Below the tabs, there is a section titled 'Kalendertest4' with a 'Volgende' button. The 'Wedstrijdkenmerken' section contains several dropdown menus: 'Wedstrijdniveau' (set to 'Categorie 3'), 'Indoor / Outdoor' (set to 'Indoor'), 'Diersoort' (set to 'Pony en Paard'), and 'Wedstrijd open voor' (set to 'Onbeperkt'). There is also a checkbox for 'Selectiewedstrijd'. The 'Inschrijven' section includes 'Inschrijven van' (3-4-2020), 'Inschrijven tot' (25-10-2020), and 'Betaling' (set to 'Contant op wedstrijd'). A 'Terug' button is at the bottom left, and another 'Volgende' button is at the bottom right.

Stap 4: Voer hier eventuele opmerkingen over de wedstrijd in.

The screenshot shows the 'Opmerkingen' step of the registration process. The navigation bar and links are the same as in the previous screenshot. The 'Opmerkingen' tab is highlighted in purple. Below the tabs, there is a section titled 'Kalendertest4' with a 'Volgende' button. The text below the title reads: 'Noteer hier aanvullende informatie over het evenement die voor deelnemers, officials en bezoekers van belang kunnen zijn. Geef bijvoorbeeld aan of er finalerubrieken worden verreden of bij een meerdaags evenement of er mogelijkheid is tot overnachting en stalling.' It also lists information to be provided for endurance events: '- Afstanden per klasse', '- Massa/individuele start', '- Vetgate', and '- Informatie over het terrein'. A note mentions a video for the Twitter widget. Below this, there is a 'Twitter widget id' input field and a text area for 'Aanvullende informatie' containing the text 'Honden alleen aangelijnd'.

Stap 5: Hier vul je de planrubrieken in die je graag wilt uitschrijven. **Let goed op dat je bij wedstrijden met meerdere dagen op alle dagen de planrubrieken invult.**

Vink de planrubrieken aan die je wilt en druk op het pijtje zodat deze naar rechts verplaatsen.

Controleer goed of alle gewenste planrubrieken er nu instaan.

De planrubrieken die je niet gebruikt zijn na goedkeuren niet meer zichtbaar.

Klik na het voltooien van stap 5 op verstuur om de aanvraag in te dienen. Na goedkeuring van de regio zal de status omgezet worden naar Concept.

Kalendertest4
Geef per wedstrijddag aan welke klassen worden uitgeschreven. Als u nog niet weet welke klasse op welke dag zal worden verreden, leg dan de klasse op meerdere dagen vast.
De rubrieken voor jonge paarden zijn te vinden onder de reguliere klassen.

Selecteer

Dag 1, zondag 1 november 2020 | Dressuur | Alle klassen

Pony Paard

Dag 1, zondag 1 november 2020

<input type="checkbox"/>	A	Bixie Dressuur Klasse A
<input type="checkbox"/>	AA	Bixie Dressuur Klasse AA
<input type="checkbox"/>	B1	Bixie Dressuur Klasse B1
<input type="checkbox"/>	BB	Dressuur Pony Impuls
<input type="checkbox"/>	L1	Dressuur Pony Klasse 4-jarigen
<input type="checkbox"/>	M1	Dressuur Pony Klasse 5-jarigen
<input type="checkbox"/>	Z1	Dressuur Children
<input type="checkbox"/>	Z1	Dressuur Pony Klasse 6-jarigen

[selecteer alles](#) [voeg items toe](#)

Geplande rubrieken

<input checked="" type="checkbox"/>	Dag 1, zondag 1 november 2020			<input type="checkbox"/>
Dressuur	Pony	B	Dressuur Pony Klasse B	<input type="checkbox"/> Verwijder
Dressuur	Pony	L1	Dressuur Pony Klasse L1	<input type="checkbox"/> Verwijder
Dressuur	Pony	L2	Dressuur Pony Klasse L2	<input type="checkbox"/> Verwijder
Dressuur	Pony	M1	Dressuur Pony Klasse M1	<input type="checkbox"/> Verwijder
Dressuur	Pony	M2	Dressuur Pony Klasse M2	<input type="checkbox"/> Verwijder
Dressuur	Pony	Z1	Dressuur Pony Klasse Z1	<input type="checkbox"/> Verwijder
Dressuur	Pony	Z2	Dressuur Pony Klasse Z2	<input type="checkbox"/> Verwijder

[Terug](#) [Verstuur](#)

Bewerken zodra de wedstrijd in concept staat.

1. Kies voor Wedstrijdrubrieken en Verwerken.

WEDSTRIJDRUBRIEKEN

[Dressuur \(0\)](#) [bewerk](#)

2. Kies het gewenste pakket, hier kun je eveneens direct het inschrijfgeld en de prijzen invoeren wanneer deze voor alle klassen hetzelfde zijn.

Druk daarna op Volgende

Selecteer het gewenste pakket

Dag 1, dinsdag 18 juli 2023 | Dressuur Paarden - één proef - juli/augustus

Gebruik pakket

Inschrijfgeld paarden € 0,00

Inschrijfgeld pony's € 0,00



Prijzen paard

Prijstypetype

Prijzen pony

Prijstypetype

3. inschrijfgeld en prijzen per klasse anders maar wel door te kopiëren.

In het volgende veld kan je per klasse het inschrijfgeld en de prijzen wijzigen door op het steeksleuteltje te drukken

M2	Prijzen : Geen	€ 0,00	0	Verwijder Prijzen
M2	Prijzen : Geen	€ 0,00	0	Verwijder Prijzen
Z1	Prijzen : Geen	€ 0,00	0	Verwijder Prijzen
Z1	Prijzen : Geen	€ 0,00	0	Verwijder Prijzen
Z2	Prijzen : Geen	€ 0,00	0	Verwijder Prijzen
Z2	Prijzen : Geen	€ 0,00	0	Verwijder Prijzen
BB	Prijzen : Geen	€ 0,00	0	Verwijder Prijzen
BB	Prijzen : Geen	€ 0,00	0	Verwijder Prijzen
B	Prijzen : Geen	€ 0,00	0	Verwijder Prijzen
B	Prijzen : Geen	€ 0,00	0	Verwijder Prijzen

Deze kan je dan doorkopiëren naar desgewenste klassen. Ditzelfde geldt voor de prijzen. Deze pas je aan door op het woord Prijzen te klikken

1) INSCHRIJFGELD AANPASSEN



Inschrijfgeld € 10,00

Opslaan

Opslaan en kopiëren

2


Klik op opslaan en terug en controleer alle wedstrijdgegevens op juistheid.

De sluitingsdatum is de datum tot wanneer deelnemers kosteloos kunnen afmelden en deze dient een week voor de wedstrijd te liggen.


De uiterste inschrijfdatum kan je verlengen tot een dag voor de wedstrijd, tot dat moment kan men inschrijven.


> INSCHRIJVING

De datum bij *Inschrijven tot* is de officiële sluitingsdatum. Na deze datum kan er nog ingeschreven worden tot de datum welke vermeld staat bij *Uiterste datum voor online inschrijven*.

Inschrijven van 11-1-2022 

08:00 


Inschrijven tot 11-7-2023 

Betaling Online 

Inschrijven
via Mijn KNHS
toestaan

Uiterste datum
voor online
inschrijven 17-7-2023 

00:00 

 opslaan en sluiten

Is de wedstrijd helemaal correct klik dan op Indienen, daarmee wordt de wedstrijd als Goedgekeurd opgenomen in de kalender in Mijn KNHS